

Для организации работы мобильных агентов на примере приложения sTrade и 1С8, понадобятся:

1. sTrade – мобильная система товарно-финансового учета;
2. FTP сервер или роутер с возможностью FTP сервера;
3. система ведения учета, например, 1С
4. прочие сопутствующие ресурсы: сотрудники, оборудование, беспроводной доступ к сети WIFI и/или интернет и т.п.

sTrade где взять.

Само приложение sTrade можно найти на просторах интернета, потому как ваши конкуренты ни за что не поделятся с вами тем, что поможет сделать вашу работу проще, быстрее, стабильнее, а соответственно – вас успешнее. Итак, на устройство под управлением ОС Android, удалось установить приложение из Play Market [sTrade](#), работа в тестовой базе оказалась занятой, и решили подружить его с вашей системой учета, например, 1С8: УТ10.3. Для этого достаточно перейти по [ссылке](#), откуда можно скачать все необходимое для этого, или обратиться к разработчику [Umix@bk.ru](mailto:Umix@bk.ru).

The screenshot shows the Yandex Disk interface. At the top, there are navigation tabs: "Яндекс", "Диск" (highlighted), "ПОЧТА", "КАРТЫ", "ЕЩЁ", and "Установить Диск". Below the navigation is a search bar with a "Найти" button and a user profile icon. The main content area is divided into two sections. On the left, there is a list of files with columns for "Файлы", "Все фото", "Альбомы", "Общие папки", "Ссылки", and "...". The file list includes:

Иконка	Имя файла	Размер
📄	0. Условия использования.txt	1 КБ
📄	1. SimpleTrade v2.140.210.pdf	2,4 МБ
⚙️	2. FileZilla_Server-0_9_34.exe	1,5 МБ
📄	3. 1с77 ТИС для обмена.zip	1,4 МБ
📄	4. 1С8 УТ10.3 обработка обмена.epf	50 КБ
⚙️	5. PrinterShare_v11.4.6.apk	2,6 МБ

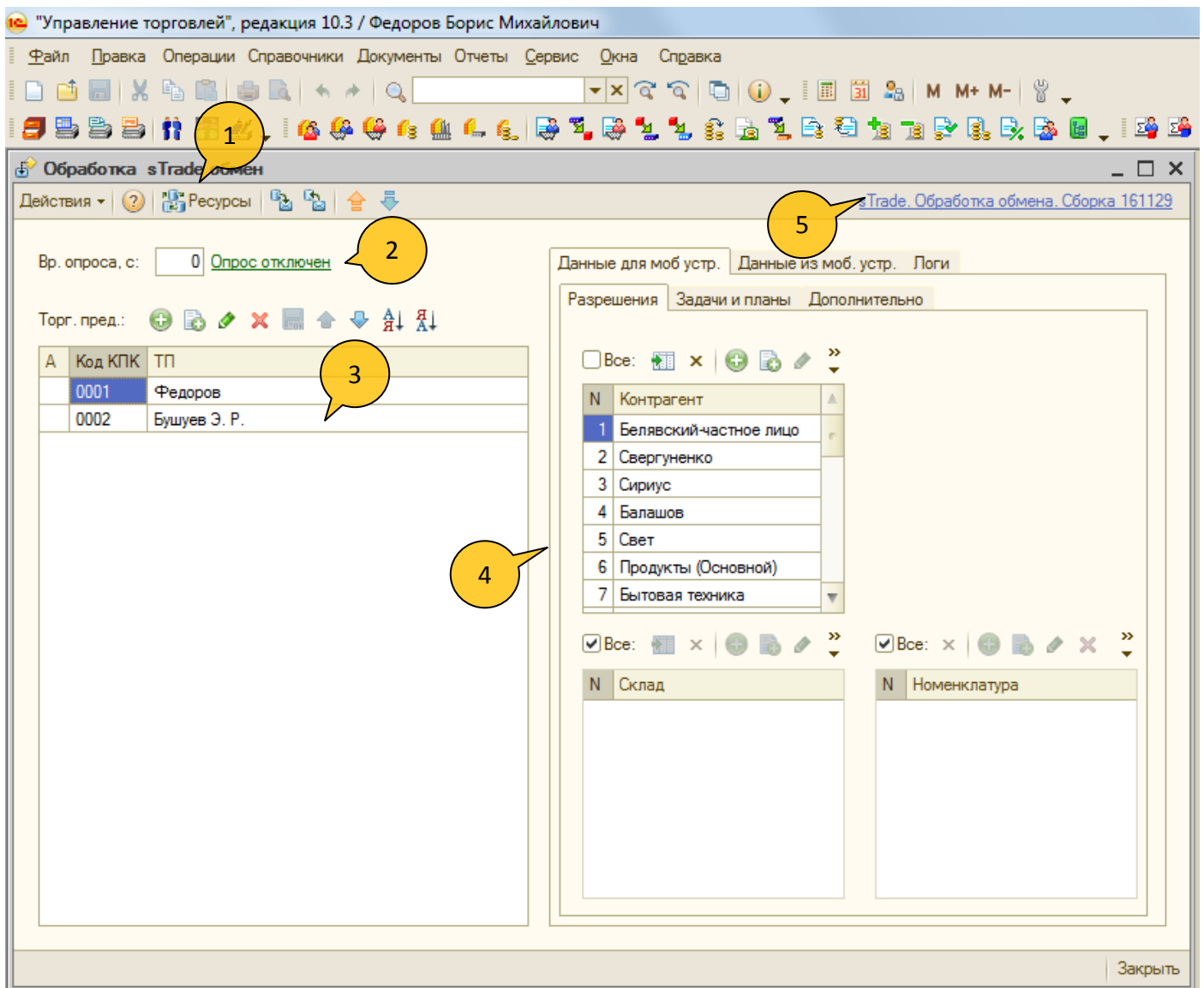
On the right, there is a section for the "sTrade" application. It features a yellow button "Сохранить на Яндекс Диск" and a "Скачать" button. Below these is a sharing link: "Поделиться: <https://yadi.sk/d/idozXLsApWAHn>". There are also thumbs up/down icons (both at 0) and a "Просмотров: 1184" counter. At the bottom, there is a "Написать комментарий" input field.

Установка и настройка FTP сервера.

FTP может быть программным, например бесплатный FileZilla Server, или аппаратно-программным, например роутер. Благо статей по установке и настройке FTP сервера море в интернете. Поверьте это не так сложно.

Обмен между мобильным устройством и системой учета.

В качестве примера рассмотрим обмен в среде 1С8: УТ10.3. Запускаем ранее скаченную обработку обмена. **Важно!!!** Обмен будет производиться только при открытой форме обработки, ибо она внешняя и не использует ни Webservice, ни фоновых заданий.



1. панель инструментов:

- ресурсы
- сохранить/восстановить настройки
- тестовая выгрузка/загрузка

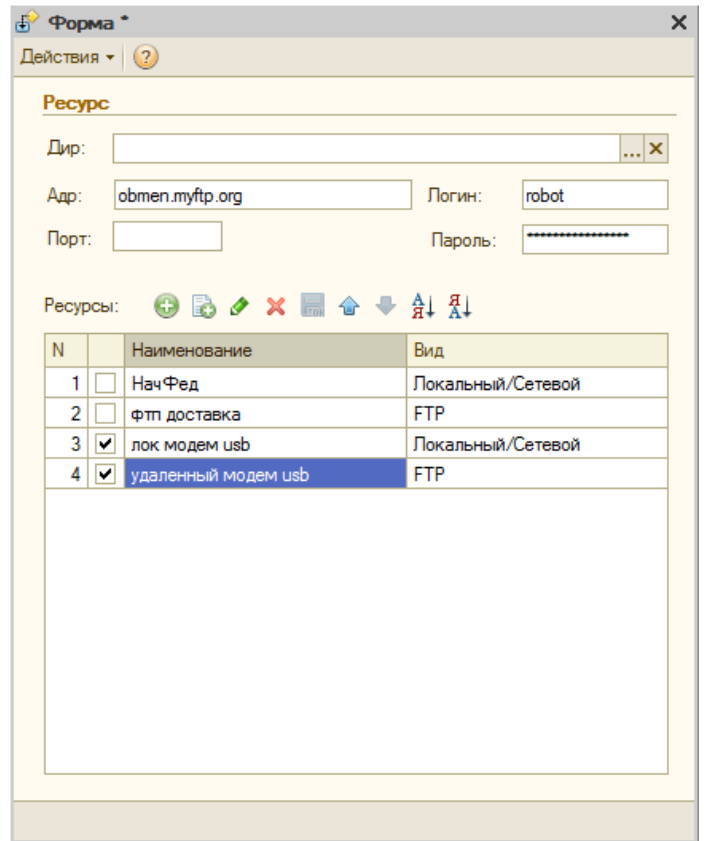
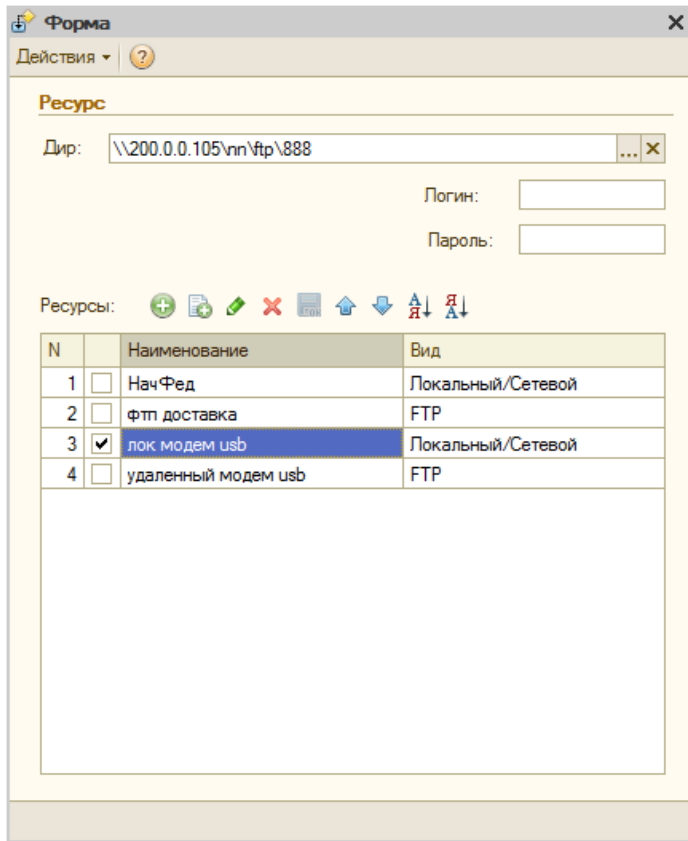
2. период и состояние опроса активных ресурсов

3. список торговых представителей

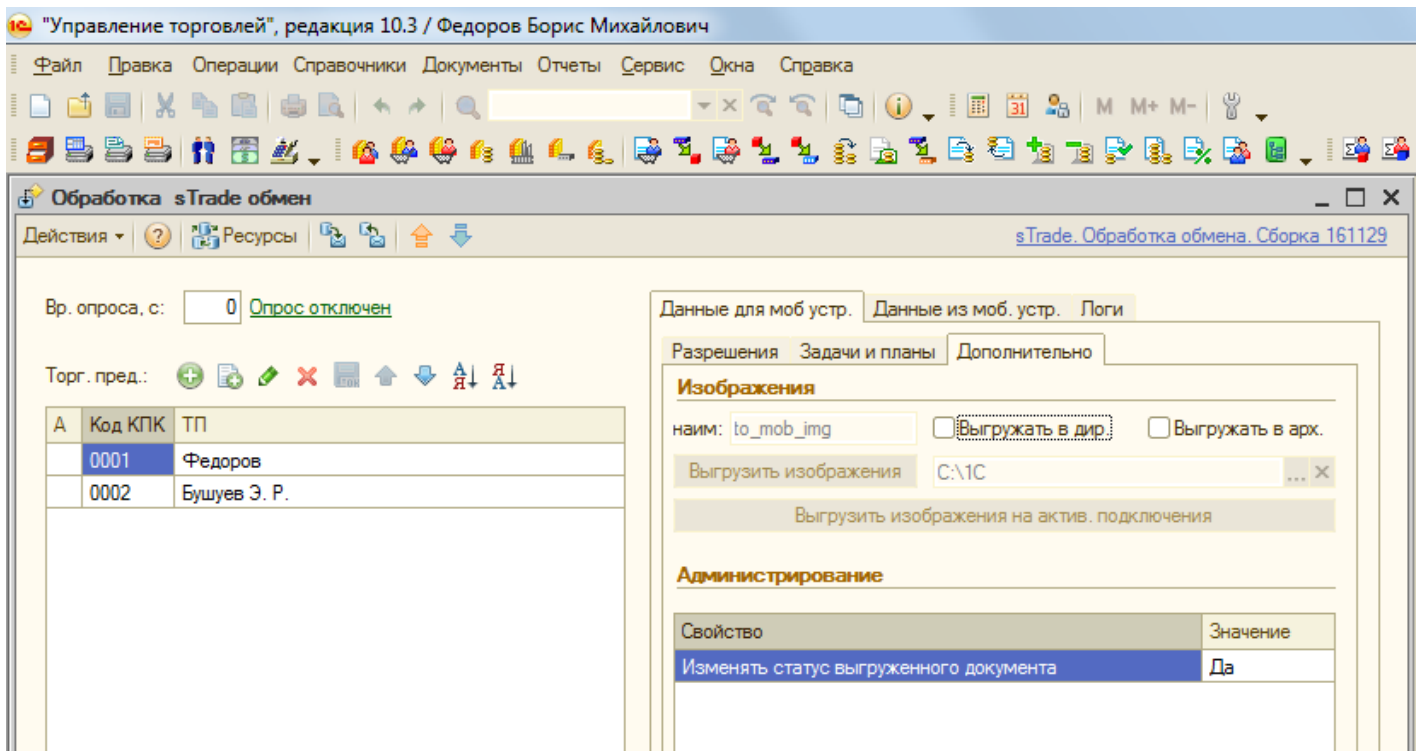
4. страница панели "Данные для моб. устр.", для указания связи между торговым агентом и клиентами, складами, номенклатурой

5. ссылка для перехода на ресурс проекта sTrade.

## Ресурсы.



## Картинки.



На странице "Дополнительно" данных для моб устройств можно организовать выгрузку номенклатурных позиций на ресурс обмена. Тогда при загрузке данных, мобильное приложение может так же получить и картинки товара из базы.

## Логи обмена.

"Управление торговлей", редакция 10.3 / Федоров Борис Михайлович

Файл Правка Операции Справочники Документы Отчеты Сервис Окна Справка

Обработка sTrade обмен

Действия Ресурсы

Вр. опроса, с: 0 [Опрос отключен](#)

Торг. пред.:

A	Код КПК	ТП
	0001	Федоров
	0002	Бушуев Э. Р.

Данные для моб устр. Данные из моб. устр. Логи

Дир логов: C:\1C

31.10.2016 02.12.2016 Все

	Тип обмена	Дата	Время	Кол док
	загрузка	28.11.2016	18:49:16	
	выгрузка	29.11.2016	9:18:32	3
	выгрузка	29.11.2016	11:32:04	1
	выгрузка	29.11.2016	12:12:08	1
	выгрузка	30.11.2016	9:27:45	1
	выгрузка	30.11.2016	9:29:17	1

	Вид док	Дата док	Контрагент
	Заказ покупателя	29.11.2016	Балашов
	Реализация	29.11.2016	Балашов
	Оплата (ПКО)	29.11.2016	Балашов

Заккрыть

Если не полениться и указать директорию логирования, то появится возможность работать с обращениями торговых агентов к системе учета.